

LAPORAN TRACER STUDY

**FAKULTAS EKONOMI DAN BISNIS
UNIVERSITAS NEGERI PADANG**

KEMENTERIAN PENDIDIKAN DAN KEBUDAYAAN

2022

KATA PENGANTAR

Puji syukur kami panjatkan ke hadirat Allah SWT, Jurusan Akuntansi Universitas Negeri Padang telah berhasil menyusun buku Report Tracer Study Alumni Setelah Tamat angkatan 2022. Buku ini terdiri dari 4 Bab. Bab 1 memuat analisis mengenai profil alumni akuntansi FEB UNP yang menjadi responden, Bab 2 memuat analisis metode pembelajaran dan kompetensi lulusan. Bab 3 memuat review EO dan ILO dan bab 4 memuat pekerjaan alumni saat ini.

Bab 1 menunjukkan data responden alumni Akuntansi Universitas Negeri Padang yang mengisi survey Tracer Study setelah tamat di tahun 2022. Pada bab ini membahas tahun tamat alumni yang menjadi responden. Bab ini bertujuan untuk melacak keberadaan alumni Universitas Negeri Padang untuk bisa dilakukan pendataan lebih lanjut.

Bab 2 membahas tentang analisis metode pembelajaran dan kompetensi lulusan. Pada bab ini membahas tentang macam-macam metode pembelajaran serta kompetensi lulusan yang dimiliki oleh alumni Akuntansi Universitas Negeri Padang.

Bab 3 membahas seputar review Education Objective atau EO dan Intended Learning Objective atau ILO oleh alumni.

Bab 4 membahas tentang pekerjaan alumni saat ini. Pada awal bab dibahas mengenai pekerjaan alumni Universitas Negeri Padang.

Pada Buku Report Tracer Study Alumni Setelah Tamat Universitas Negeri Padang diperoleh beberapa kesimpulan terkait alumni Akuntansi Universitas Negeri Padang sebagai berikut:

1. Survey ini menunjukkan bahwa hasil yang didapatkan oleh alumni akuntansi terkait masa kerja, kepuasan Alumni terhadap institusi cukup memuaskan.
2. Survey ini menunjukkan keterkaitan antara Kurikulum yang dibangun oleh Jurusan Akuntansi Universitas Negeri Padang memiliki keterkaitan yang sangat kuat dari review dan masukkan Alumni pada Tracer Study ini.
3. Survey ini menunjukkan keterkaitan antara Kurikulum yang dibangun oleh Jurusan Akuntansi Universitas Negeri Padang dengan Educational Objectives (EO) dan

Intended Learning Outcome (ILO) berdasarkan pendapat yang dari alumni pada indikator pertanyaan pada Tracer study 2022.

Akhir kata, Kami sampaikan terima kasih kepada tim penyusun serta para narasumber yang telah menuangkan komitmen dan dedikasinya untuk menyelesaikan buku ini dalam waktu singkat dengan tetap memperhatikan relevansi yang ada di lapangan.

DAFTAR ISI

KATA PENGANTAR	1
DAFTAR ISI.....	3
DAFTAR GAMBAR	4
DAFTAR TABEL.....	5
BAB I.....	6
A. 7	
BAB II.....	7
A. 9	
B. 11	
BAB III	12
A. 14	
B. Intended Learning Outcomes (ILO).....	12
BAB IV	13

DAFTAR GAMBAR

Gambar 1. 1 Waktu Lulus Berdasarkan Tahun masuk Responden Penelitian	6
Gambar 1. 2 Waktu Lulus Responden Penelitian	6
Gambar 2. 1 Perkuliahan	8
Gambar 2. 3 Demonstrasi	8
Gambar 2.4 Proyek Riset	9
Gambar 2. 5 Magang	9
Gambar 2. 6 Pratikum	9
Gambar 2. 7 Kerja Lapangan	10
Gambar 2. 8 Diskusi	10
Gambar 2. 9 Etika dan Tanggung Jawab Keprofesian	11
Gambar 2. 10 Kemampuan Berkomunikasi	11
Gambar 2. 11 Pengetahuan dan Penerapan Bidang Disiplin Ilmu	12
Gambar 2. 12 Bahasa Asing	12
Gambar 3. 1 Keterampilan dan Teknologi	13
Gambar 3. 2 Sumber Biaya Kuliah	13
Gambar 4. 1 Pekerjaan Utama	14
Gambar 4. 2 Lama Waktu Menunggu Pekerjaan	15

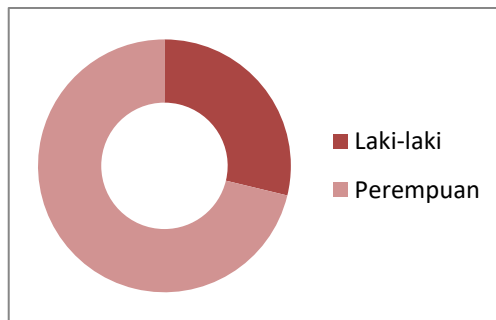
DAFTAR TABEL

Tabel 4. 1 Nama Instansi	14
Tabel 4. 2	14

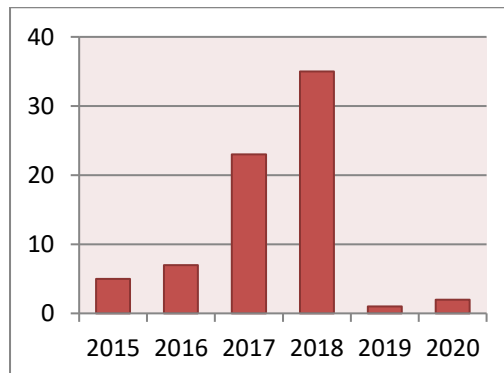
BAB I
PROFIL ALUMNI AKUNTANSI SETELAH TAMAT

A. Tahun Tamat Responden Penelitian

Total alumni S1 Akuntansi UNP adalah lulusan 2022 yang berpartisipasi dalam pengisian kuesioner adalah 73 orang yang terdiri 21 orang laki-laki dan 52 orang perempuan.

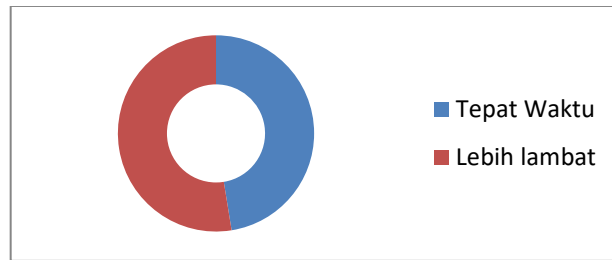


Gambar 1. 1 Waktu Lulus Berdasarkan Tahun masuk Responden Penelitian



Berdasarkan data diatas dapat dilihat bahwa ada 5 orang lulusan 2015, 7 orang tahun 2016, 23 orang tahun 2017, 35 orang tahun 2018, 1 orang tahun 2019, 2 orang tahun 2020.

Gambar 1. 2 Waktu Lulus Responden Penelitian



Berdasarkan diagram di atas terdapat 47% responden yang lulus tepat waktu dan sisanya sedikit terlambat.

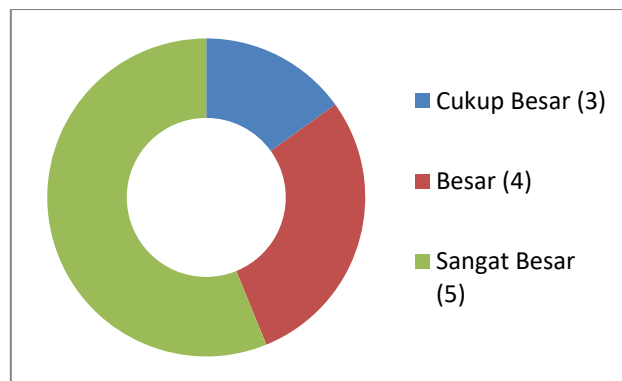
BAB II

A. Metode Pembelajaran

Untuk metode pembelajaran ada 7 metode yang dinilai yaitu perkuliahan, demonstrasi, partisipasi dalam proyek riset/ penelitian, magang, pratikum, kerja lapangan, dan diskusi.

1. Perkuliahan

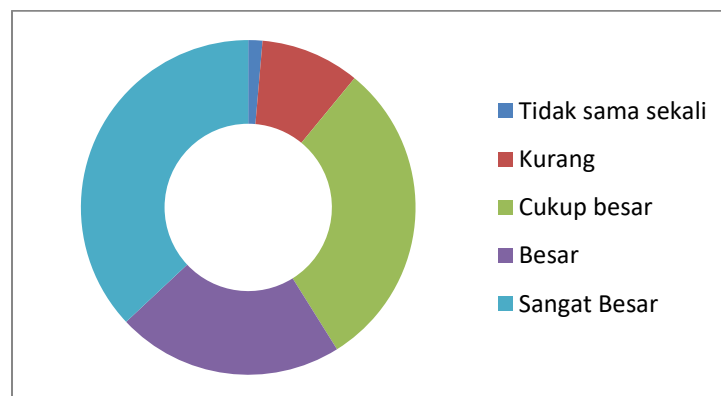
Gambar 2. 1 Perkuliahan



Berdasarkan diagram diatas, untuk metode perkuliahan mayoritas responden mengisi “5” yang berarti metode perkuliahan sangat besar di Akuntansi UNP.

2. Demonstrasi

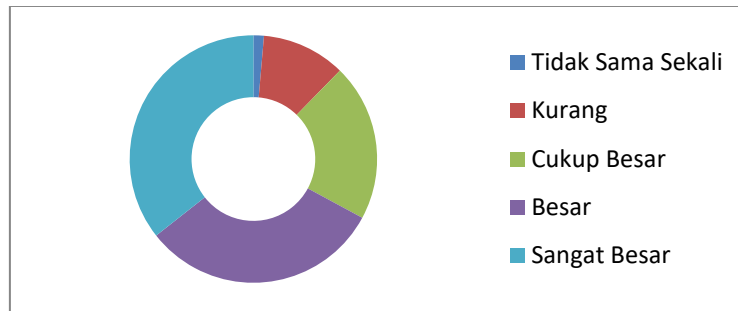
Gambar 2. 3 Demonstrasi



Berdasarkan diagram di atas dapat dilihat 37% responden setuju bahwa metode pembelajaran dalam bentuk demonstrasi adalah sangat besar.

3. Proyek Riset

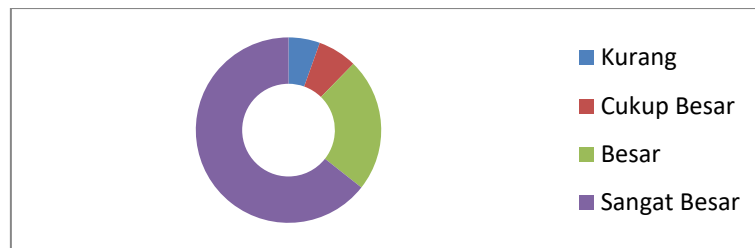
Gambar 2.4 Proyek Riset



Berdasarkan diagram di atas dapat dilihat bahwa metode pembelajaran dalam bentuk riset adalah sangat besar.

4. Magang

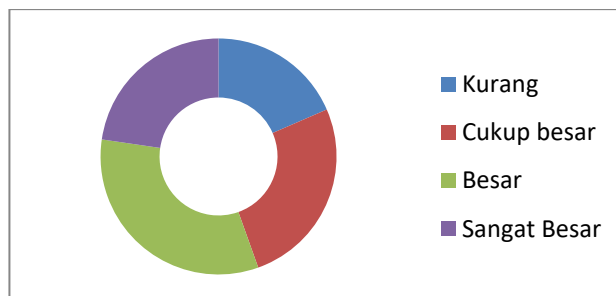
Gambar 2.5 Magang



Berdasarkan diagram di atas dapat dilihat bahwa metode pembelajaran dalam bentuk magang adalah sangat besar.

5. Pratikum

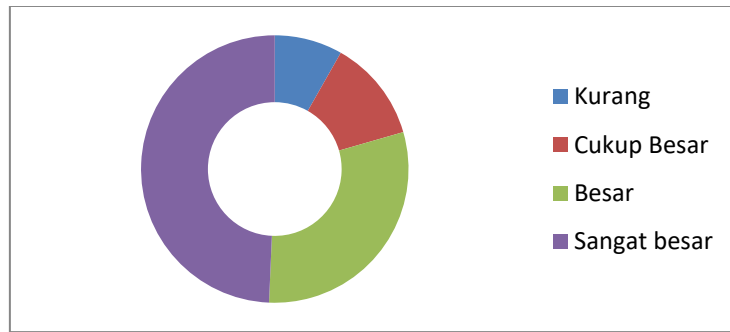
Gambar 2.6 Pratikum



Berdasarkan diagram di atas dapat dilihat bahwa metode pembelajaran dalam bentuk praktikum adalah besar.

6. Kerja Lapangan

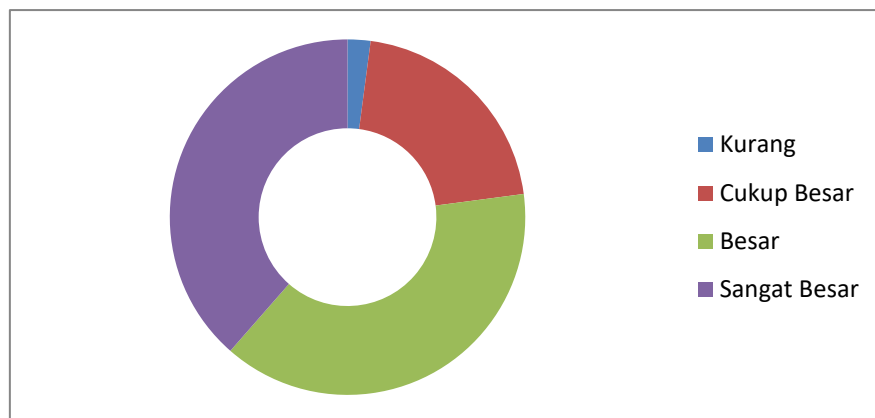
Gambar 2. 7 Kerja Lapangan



Berdasarkan diagram di atas dapat dilihat bahwa metode pembelajaran dalam bentuk kerja lapangan adalah sangat besar

7. Diskusi

Gambar 2. 8 Diskusi



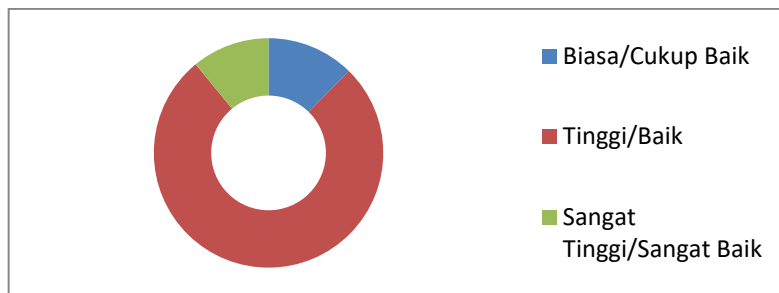
Berdasarkan diagram di atas dapat dilihat bahwa metode pembelajaran dalam bentuk diskusi adalah sangat besar.

B. Kompetensi Lulusan

Dalam aspek kompetensi lulusan, ada 12 poin yang akan dinilai yaitu:

1. Etika dan Tanggung Jawab Keprofesian

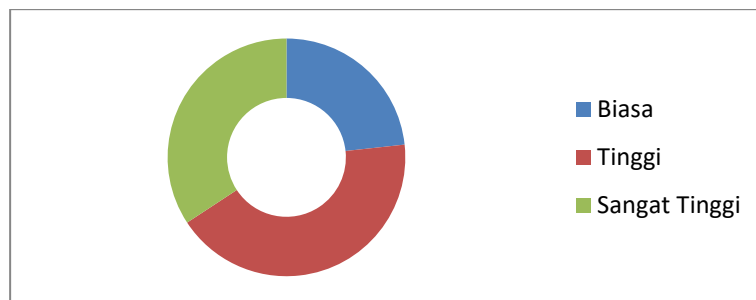
Gambar 2. 9 Etika dan Tanggung Jawab Keprofesian



Berdasarkan diagram di atas, dapat dilihat bahwa 77% responden setuju bahwa etika dan tanggung jawab keprofesian lulusan sudah baik bahkan 11% responden setuju bahwa etika dan tanggung jawab keprofesian lulusan sudah sangat baik .

2. Kemampuan Berkomunikasi

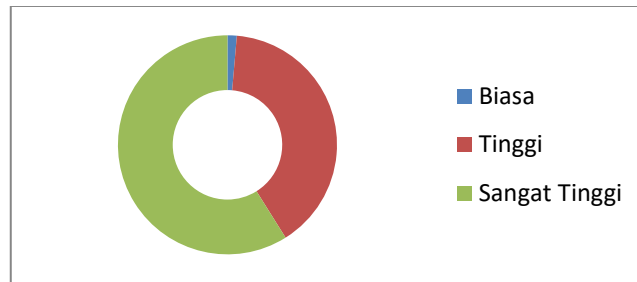
Gambar 2. 10 Kemampuan Berkomunikasi



Berdasarkan diagram di atas, terlihat bahwa 42% responden setuju bahwa kemampuan berkomunikasi sudah sangat tinggi/ sangat baik.

3. Pengetahuan dan penerapan bidang/disiplin ilmu

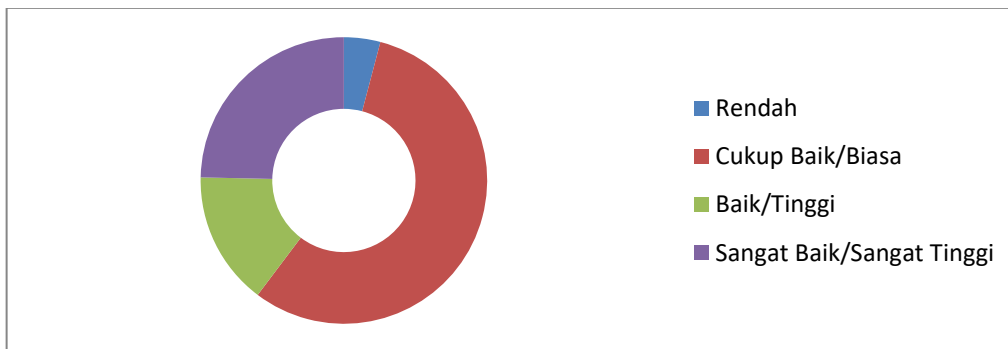
Gambar 2. 11 Pengetahuan dan Penerapan Bidang Disiplin Ilmu



Berdasarkan diagram di atas diketahui bahwa 59% responden setuju dengan kompetensi lulusan yaitu pengetahuan dan penerapan bidang/disiplin ilmu yang baik/tinggi.

4. Bahasa asing

Gambar 2. 12 Bahasa Asing



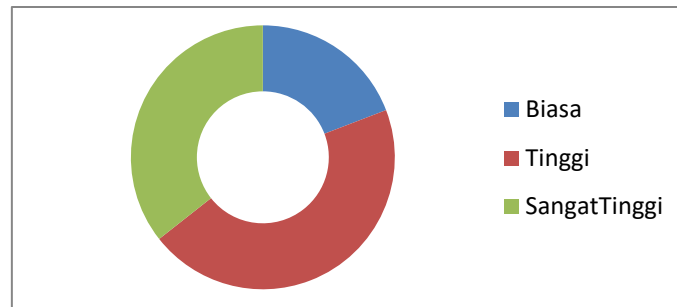
Berdasarkan diagram di atas, diketahui bahwa 56% responden setuju dengan kompetensi bahasa asing lulusan adalah cukup baik.

BAB III
REVIEW EDUCATION OBJECTIVE (EO) DAN INTENDEN LEARNING
OUTCOMES (ILO)

A. Education Objective (EO) S1 Akuntansi UNP

1. Ungul dalam keterampilan dan teknologi

Gambar 3. 1 Keterampilan dan Teknologi

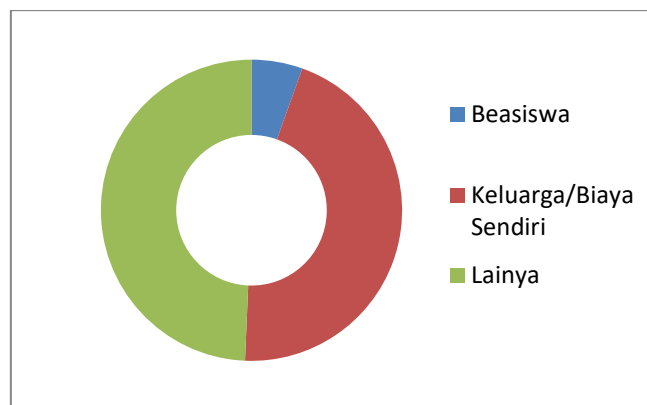


Berdasarkan data diagram diatas menunjukkan 45% responden Setuju bahwa EO unggul dalam keterampilan dan teknologi.

B. Intended Learning Outcomes (ILO)

1. Dari mana sumber utama biaya kuliah

Gambar 3. 2 Sumber Biaya Kuliah

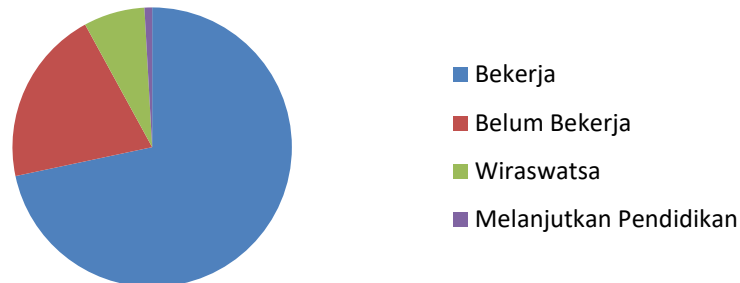


Berdasarkan diagram diatas dapat dilihat sumber pendanaan biaya kuliah berasal dari Basiswa serta biaya sendiri atau keluarga

BAB IV
PENCARIAN KERJA DAN TRANSISI KE DUNIA KERJA

A. Apakah Pekerjaan Utama Anda Saat Ini?

Gambar 4. 1 Pekerjaan Utama



Berdasarkan diagram diatas menunjukkan 72% responden sudah memiliki pekerjaan 20% belum mendapatkan pekerjaan, 8% memilih berwirausaha dan sisa nya melanjutkan pedidikan.

B. Nama Instansi Tempat Alumni Bekerja

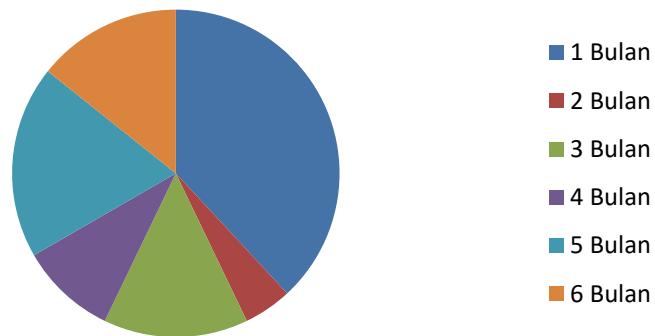
Tabel 4. 1 Nama Instansi

Tempat	Frequency
PT Riokta Global Utama	1
Rewindbooth Sumbar	1
Talang babungo coffee solok	1
Ma Darul Hijrah	1
Wilmar Group (PT. Gersindo Minang Plantation POM)	1
PT Teletama Artha Mandiri	1
Perusahaan Nasional Madani (PNM)	1
FM skincareclinic	1
PT. Infomedia Nusantara	1
Rumah Sakir Raudhah	1
UPTD Puskesmas Biaro	1
PT INDOVISUAL PRESENTATAMA BANDUNG	1
Depot air minum Intan Water Center	1
PT. Buru Jaya Valasindo	1
PT Satria Antaran Prima, Tbk	1
Catat Buku Indonesia	1
PT Suka Fajar	1
PT Kalbe Nutrisional	1

Satiga Coffee and Resto	1
Kantor Akuntan Publik Gafar Salim & Rekan	1
PT CAHAYA ABADI KARYA UTAMA PADANINDO	1
PT Bank Victoria International, Tbk	1

C. Berapa lamakah anda menunggu untuk mendapatkan pekerjaan?

Gambar 4. 2 Lama Waktu Menunggu Pekerjaan



Berdasarkan diagram diatas mayoritas alumni Akuntansi Universitas Negeri Padang mendapatkan pekerjaan 1 bulan setelah kelulusan.